

PRESUPUESTO INSTITUCIONAL DE GASTOS
EJERCICIO 2023
 (EN SOLES)

SECTOR : 10 EDUCACION
 ENTIDAD : 519 U.N. DE LA AMAZONIA PERUANA

PP2

CONCEPTO	PRESUPUESTO INSTITUCIONAL DE APERTURA - PIA	MODIFICACIONES					PRESUPUESTO INSTITUCIONAL MODIFICADO - PIM
		CRÉDITOS SUPLEMENTARIOS	TRANSFERENCIAS INSTITUCIONALES	REESTRUCTURACIÓN DE FUENTES (2)	REDUCCIONES (1)	ANULACIONES Y HABILITACIONES	
1 RECURSOS ORDINARIOS							
00 RECURSOS ORDINARIOS							
GASTOS CORRIENTES	81,533,964		5,847,137				87,381,101
2.1 PERSONAL Y OBLIGACIONES SOCIALES	63,636,750		4,735,337				68,372,087
2.2 PENSIONES Y OTRAS PRESTACIONES SOCIALES	8,185,360		84,000				8,269,360
2.3 BIENES Y SERVICIOS	9,161,273		112,800			259,887	9,533,960
2.4 DONACIONES Y TRANSFERENCIAS	129,572					6,968	136,540
2.5 OTROS GASTOS	421,009		915,000			(266,855)	1,069,154
GASTOS DE CAPITAL	6,814,560						6,814,560
2.6 ADQUISICION DE ACTIVOS NO FINANCIEROS	6,814,560						6,814,560
TOTAL RECURSOS ORDINARIOS	88,348,524		5,847,137				94,195,661
2 RECURSOS DIRECTAMENTE RECAUDADOS							
09 RECURSOS DIRECTAMENTE RECAUDADOS							
GASTOS CORRIENTES	17,136,409	808,293					17,944,702
2.1 PERSONAL Y OBLIGACIONES SOCIALES	2,577,800						2,577,800
2.3 BIENES Y SERVICIOS	13,401,912	808,293				(261,419)	13,948,786
2.5 OTROS GASTOS	1,156,697					261,419	1,418,116
GASTOS DE CAPITAL	971,700						971,700
2.6 ADQUISICION DE ACTIVOS NO FINANCIEROS	971,700						971,700
TOTAL RECURSOS DIRECTAMENTE RECAUDADOS	18,108,109	808,293					18,916,402
4 DONACIONES Y TRANSFERENCIAS							
13 DONACIONES Y TRANSFERENCIAS							
GASTOS CORRIENTES		929,081				(13,650)	915,431
2.1 PERSONAL Y OBLIGACIONES SOCIALES		137,923					137,923
2.3 BIENES Y SERVICIOS		791,158				(13,650)	777,508
GASTOS DE CAPITAL		459,017				13,650	472,667
2.6 ADQUISICION DE ACTIVOS NO FINANCIEROS		459,017				13,650	472,667
TOTAL DONACIONES Y TRANSFERENCIAS		1,388,098					1,388,098
5 RECURSOS DETERMINADOS							
18 CANON Y SOBRECANON, REGALIAS, RENTA DE							
GASTOS CORRIENTES		540,000					540,000
2.3 BIENES Y SERVICIOS		540,000					540,000
GASTOS DE CAPITAL	9,495,990	60,000					9,555,990
2.6 ADQUISICION DE ACTIVOS NO FINANCIEROS	9,495,990	60,000					9,555,990
TOTAL RECURSOS DETERMINADOS	9,495,990	600,000					10,095,990
TOTAL GENERAL	115,952,623	2,796,391	5,847,137				124,596,151

PRESUPUESTO INSTITUCIONAL DE GASTOS
EJERCICIO 2023
(EN SOLES)


SECTOR : 10 EDUCACION
ENTIDAD : 519 U.N. DE LA AMAZONIA PERUANA

PP2


Las Fuentes de Financiamiento y los conceptos del gasto se adecuarán a los clasificadores vigentes para el período.

(1) Solo para el tipo de Modificación 7 Reducciones de Marco


(2) No aplica para Gobiernos Locales, Mancomunidades Municipales, Institutos Viales Provinciales, Municipalidades de Centros Poblados y Sociedades de Beneficencia Pública

 **DIRECTOR DE
PRESUPUESTO**

WILLY AGUSTIN
VASQUEZ AMPUERO
DNI 43625375
08/03/2024 09:23:19

 **DIRECTOR GENERAL (e)
DE ADMINISTRACION**

CARLOS FERNANDO
AGUILAR HERNANDEZ
DNI 05342986
08/03/2024 09:25:36

 **TITULAR DE LA ENTIDAD**

RODIL TELLO ESPINOZA
DNI 06444169
08/03/2024 09:28:23